

à l'air libre

Profitez de votre terrasse

NUM 1 | OCTOBRE 2020

POURQUOI CHOISIR LE
GRÈS CÉRAME POUR
VOTRE TERRASSE?

DÉCOREZ VOTRE TERRASSE
À VOTRE GOÛT!

LES ENFANTS ET LA
SÉCURITÉ : NOTRE GRÈS
CÉRAME ANTI GLISSANT

DES SOLUTIONS POUR
CHAQUE ÉLÉMENT
CONSTRUCTIF

NO CONSEILS DE
NETTOYAGE





COUVERTURE: PIETRO WHITE 31 x 62,6 cm QUATRIÈME DE COUVERTURE : PIETRO GREY 31 x 62,6 cm

Préparez-vous à profiter de votre terrasse !



La terrasse, c'est l'un des lieux de la maison qui nous apporte le plus de plaisir et de bonheur. C'est l'espace des sourires, des rencontres et des moments partagés. Elle inspire les jeux et les embrassades. Elle vous invite à déconnecter, à respirer puis à vous reconnecter. C'est pour toutes ces raisons et pour toutes les autres raisons qui vous viennent à l'esprit lorsque vous regardez au-dehors que nous avons créé **À l'air libre**. Nous voulons vous aider à choisir le revêtement le mieux adapté à votre style, vous inspirer des idées de décoration riches en personnalité et vous surprendre avec des solutions pratiques et fonctionnelles.

À l'air libre, c'est votre guide **Rosa Gres** pour créer et entretenir une terrasse magnifique et en profiter jour après jour.



ALMA HONEY 19,4 x 97,8 cm



SERENA OCRA 31 x 62,6 cm



Pourquoi choisir le grès cérame pour votre terrasse?

TOUS LES AVANTAGES DE L'UN DES MATÉRIAUX LES PLUS RÉSISTANTS, PROPRES ET DURABLES

PAGE 06

Décorez votre terrasse à votre goût!

**NOS SECRETS POUR CHOISIR LE COLORIS DU GRÈS CÉRAME SANS SE TROMPER
EXEMPLES ET CONSEILS DE DÉCORATION**

PAGE 08

Les enfants et la sécurité : notre grès cérame anti glissant

CHOISISSEZ LES MEILLEURS CARRELAGES ANTIDÉRAPANTS POUR VOTRE TERRASSE

PAGE 20

Des solutions pour chaque élément constructif

ESCALIERS, GOULOTTES DE RÉCUPÉRATION DE L'EAU ET PIÈCES SPÉCIALES POUR CRÉER EN TOUTE LIBERTÉ

PAGE 22

Nos conseils d'entretien

COMMENT NETTOYER VOTRE TERRASSE FACILEMENT ET SANS HÉSITATIONS

PAGE 34

Une terrasse, c'est pour la vie

**AVANT DE COMMENCER : CHECKLIST
COMMENT ÉVITER UNE INONDATION DE VOTRE TERRASSE ?**

PAGE 36

Collections et pièces Rosa Gres

**TROUVEZ VOTRE COULEUR
ROSA GRES**

PAGE 38



Les avantages d'un sol que vous n'aurez jamais besoin de changer

1

Choisissez-le pour sa très haute résistance

IL N'EST PAS ALTÉRÉ PAR LES RAYONNEMENTS SOLAIRES, PAR LE CONTACT AVEC L'EAU, PAR LE GEL ET PAR LE FROID. IL NE CHANGE PAS DE COULEUR ET NE SE FRACTURE PAS.

2

Découvrez son extrême propreté

IL NE DEMANDE QU'UN ENTRETIEN MINIMUM POUR UN ASPECT IMPECCABLE. C'EST UN MATÉRIAU SI HYGIÉNIQUE QU'IL N'EST PAS SUJET AUX FORMATIONS MICROBIENNES.

3

Appréciez-le pour son éventail infini de possibilités esthétiques

AVEC PLUS DE 30 COLORIS ET TEXTURES, LES REVÊTEMENTS D'EXTÉRIEUR ROSA GRES VOUS PERMETTENT DE CRÉER DES TERRASSES UNIQUES ET PERSONNALISÉES.

4

Pariez sur l'un des matériaux les plus durables qui soient

SON EXTRÊME RÉSISTANCE LUI CONFÈRE UNE DURÉE DE VIE TRÈS LONGUE. IL NE S'ABÎME PAS ET PERMET AINSI DE RÉDUIRE LES DÉPENSES DE RESSOURCES ÉNERGÉTIQUES.





LE GRÈS CÉRAME EST
L'UN DES MATÉRIAUX
LES PLUS RÉSISTANTS,
PROPRES ET DURABLES
AU MONDE

Nos secrets pour choisir un coloris du grès cérame sans se tromper

Inspirez-vous de cette terrasse **#ilovemix**. Ici, l'on a choisi de mélanger deux textures : du grès cérame à effet bois et un autre à effet d'ardoise, **Stela White & Pietro White**. Une splendide combinaison. La couleur claire des matériaux joue le rôle de trait d'union avec l'espace et met idéalement en valeur un paysage merveilleux. Tout respire la commodité et le confort.



Stela White

Pietro White



*couleurs
chaleureuses*



Le paysage et l'architecture

OBSERVEZ LES COULEURS ET LES MATÉRIAUX NATURELS DU PAYSAGE QUI VOUS ENVIRONNE. REGARDEZ ATTENTIVEMENT LES TONALITÉS ET LES TEXTURES PRÉDOMINANTES : ELLES SONT LES SOURCES D'INSPIRATION DE VOTRE PROJET. DANS LES ZONES URBAINES, LE DESIGN DU BÂTIMENT EST FONDAMENTAL. LORSQUE LA TERRASSE, L'HABITAT ET LE JARDIN OBÉISSENT À UN STYLE COORDONNÉ, TOUT EST HARMONIE.

Le choix d'une couleur unique pour créer la sérénité

L'HARMONIE EST L'ÂME DU DESIGN. DANS LES ESPACES COMPLEXES, LE CHOIX D'UNE COULEUR UNIQUE EST PARFOIS LA MEILLEURE SOLUTION POUR INTÉGRER, ORDONNER, CRÉER UN BIEN-ÊTRE VISUEL ET APPORTER UN STYLE PERSONNEL. LE MIEUX EST L'ENNEMI DU BIEN.

Des combinaisons qui vous enchanteront

POUR VOUS AIDER À CRÉER DES COMBINAISONS RÉUSSIES, NOUS AVONS INVENTÉ #ILOVEMIX : NOTRE COLLECTION STELA & PIETRO VOUS MONTRE COMMENT COMBINER LE GRÈS CÉRAMÉ EFFET BOIS ET ARDOISE ET OBTENIR DES DESIGNS ORIGINAUX.

STELA WHITE 19,4 x 97,8 cm & PIETRO WHITE 31 x 62,6 cm

Une terrasse en ville ? Créez une atmosphère exotique et respirez la fraîcheur

*des compléments
couleur sable*



*une passion
pour le bambou*

*des plantes
tropicales
d'un
vert intense*



TAO SILVER 31 x 62,6 cm



*Un sol en carrelages
embellit, décore et
protège : choisissez
un ton gris clair
pour le combiner avec
les verts et les bruns*

idées déco

Si vous possédez un appartement avec terrasse, vous pouvez vous créer une oasis à portée de main. Avec ce projet urbain, nous vous faisons vous envoler vers les tropiques sans même quitter la ville. Notre coloris **Tao Silver** se marie à merveille avec les verts, les tons sable et les textures de rotin.



Les tons gris : pour une terrasse élégante et chaleureuse

Le contraste de la roche et du grès cérame apporte une touche supplémentaire d'originalité à tout l'extérieur.



Pour ce projet, **Mystery Grey 31 x 62,6 cm** a été choisi pour le revêtement du sol et de la paroi. C'est un gris délicat inspiré de la texture des roches. Sa tonalité s'harmonise avec celle du mur en pierre. La terminaison de la partie supérieure du mur a été réalisée avec la pièce spéciale **I25 Mystery Grey**. Sa finition douce et arrondie, dépourvue d'angles droits, fait à la perfection office de rampe.



I25 Mystery Grey



MISTERY GREY 31 x 62,6 cm


In - Out


Choisissez le même revêtement pour l'intérieur et l'extérieur

L'harmonie est l'une des clés du bien-être. Les sols en carrelages sont l'une des superficies les plus en vedette sur le plan visuel et mettent clairement en valeur votre style. En combinant le même coloris et ses deux finitions, vous pourrez utiliser le même revêtement à l'intérieur et à l'extérieur : lisse à l'intérieur et antidérapant à l'extérieur.

MISTERY SAND 31 x 62,6 cm

in
out





STELA DARK & STELA GOLDEN 19,4 x 97,8 cm



Un superbe mélange à l'intérieur et à l'extérieur avec du grès cérame effet bois et deux coloris

Stela Dark lisse à l'intérieur et Stela Golden antidérapant pour la terrasse.

DÉCOREZ VOTRE TERRASSE À VOTRE GOÛT!

L'harmonie au cœur de l'architecture et du design

Une même couleur de revêtement a été choisie pour les intérieurs et les extérieurs : **Mistry White**, avec une finition lisse pour l'intérieur et antidérapante pour l'extérieur.



PRIX EUSA AWARDS 2019 DE LA MEILLEURE PISCINE PRIVÉE EXTÉRIÈRE EN EUROPE



in
out



ARCHITECTE : JOSEP AURELL, DE GAAB ARQUITECTES

MISTERY WHITE

Une salle à manger à l'air libre et l'effet irrésistible du béton ciré



idées déco

La collection **Bohème** contient une série de pièces décorées de motifs originaux qui donnent une touche très personnelle aux designs. Sur la photo, **Bohème Brune 48,8 x 48,8 cm** a été combinée avec des pièces décorées du même coloris pour simuler un tapis tout autour de la table.



choisissez un détail chic pour vos sols en carrelages

Pièces décorées Bohème Brune



BOHÈME BRUNE 48,8 x 48,8 cm

Choisissez les meilleurs sols en carrelages antidérapants pour votre terrasse



Où poser une finition antidérapante et pourquoi ?

NOUS RECOMMANDONS D'ÉQUIPER TOUTES LES TERRASSES ET ESCALIERS À L'AIR LIBRE DE REVÊTEMENTS ANTIDÉRAPANTS. POUR QUELLES RAISONS ? PARCE QUE LA PLUIE, LA NEIGE, LE GIVRE ET L'EAU DE LA PISCINE OU DES ARROSAGES MOUILLENT LE REVÊTEMENT ET PEUVENT PROVOQUER DES CHUTES. LA FINITION ANTIDÉRAPANTE PERMET DE SE DÉPLACER EN TOUTE SÉCURITÉ ET PROTÈGE CONTRE LES RISQUES DE CHUTES.



Est-il nécessaire de choisir un revêtement antidérapant dans une zone intérieure protégée ?

SUR LES TERRASSES COUVERTES OÙ LE REVÊTEMENT RESTE EN GÉNÉRAL SEC ET OÙ L'ON NE MARCHE PAS AVEC LES PIEDS NUS MOUILLÉS, VOUS POUVEZ ENVISAGER D'INSTALLER UN REVÊTEMENT DE FINITION LISSE. SI VOUS RENVERSEZ DES LIQUIDES OU TOUTE AUTRE SUBSTANCE GLISSANTE, VEILLEZ À LES NETTOYER IMMÉDIATEMENT POUR ÉVITER LES CHUTES.




Comment fonctionne la finition antidérapante de Rosa Gres ?

ROSA GRES PROPOSE UNE FINITION **ANTIDÉRAPANTE** DE CONCEPTION EXCLUSIVE : LORSQUE LE REVÊTEMENT ENTRE EN CONTACT AVEC L'HUMIDITÉ, IL SE PRODUIT ALORS UN EFFET VENTOUSE QUI ÉVITE QU'UNE PERSONNE PUISSE GLISSER EN MARCHANT SUR LE REVÊTEMENT.

Choisissez un antidérapant confortable et facile à nettoyer

LES FINITIONS **ANTIDÉRAPANTES** DE **ROSA GRES** GARANTISSENT LA SÉCURITÉ ET SONT AGRÉABLES AU TOUCHER. LEUR CONCEPTION EXCLUSIVE LES REND FACILES À NETTOYER ET ENTRETENIR.



idées déco

Vous aimez les plantes, le bois et les expérimentations ? Revêtez votre terrasse de grès cérame effet bois : ce carrelage ne s'abîme pas et conserve sa beauté.



Stela Golden anti-slip



STELA GOLDEN 19,4 x 97,8 cm

Des escaliers sans problèmes : la sécurité et la beauté antidérapantes



ALMA FOREST 19,4 x 97,8 cm

Les escaliers sont des éléments constructifs qui sont particulièrement en vedette. Il est important de les équiper de **marches antidérapantes**. Chez **Rosa Gres**, vous trouverez des marches de différentes dimensions, dans plus de 30 coloris et avec tous leurs compléments, tels que les plinthes.



idées déco

Dotez votre terrasse d'une touche de style en plus et d'une sécurité maximale en l'équipant de marches de grès cérame effet bois. Résultat splendide garanti, et vous avez la certitude de protéger les plus petits des glissades et des chutes !



Un porche enchanteur en grès cérame effet bois et ses marches coordonnées





idées déco

*Cris
Blancs
Bleus
Rotin*



marche L62 Alma Mist



angle!



D11 Alma Mist



Inspiration
provençale
et grès cérame
effet bois.

Alma Mist :
un gris doux et
accueillant



Des escaliers élégants avec une spectaculaire volée de marches pour accéder au porche



idées déco

Une double volée de marches composée de seulement trois éléments : la marche **L98 Pietro Grey** et les pièces **EI9** et **ED9** pour la finition des murs qui séparent les deux escaliers. Le sol du porche est coordonné dans le même coloris : **Pietro Grey 31 x 62,6 cm**.



1 L98 Pietro Grey



2 EI9 Pietro Grey



3 ED9 Pietro Grey



Trois terrasses

avec une touche personnelle : des escaliers décoratifs


PIETRO GOLDEN 31 x 62,6 cm



idées déco

Pour construire cette volée de marches à deux faces, nous avons utilisé 2 modèles de pièces : les marches **L62** et les angles **DL1**. Le tout dans le coloris **Pietro Golden** avec une finition **antidérapante** et coordonné avec le revêtement des terrasses.





idées déco

Ici, la piscine et les terrasses sont reliées par un splendide escalier créé dans le coloris **Alma Honey**. Pour la finition des petits murets bas, nous avons utilisé notre pièce **I25 Alma Honey**. Les murs ont reçu un revêtement **Serena Ocra**. Et nous avons choisi **Alma Honey** pour le sol.

ALMA HONEY 19,4 x 97,8 cm



idées déco

Vous recherchez un style chill out ? Notre coloris **Tao Grey** choisi pour l'escalier a été combiné avec un banc où faire une halte. Pour le sol et les murs, nous avons opté pour **Tao Grey 31 x 62,6 cm**.

TAO GREY 31 x 62,6 cm



Des idées d'utilisation des demi-cannes avec un extérieur 100 % coordonné

BOHÈME VANILLE 31 x 62,6 cm



2 Pièces spéciales seulement, les **demi-cannes réf. 183 et 115**, ont permis de réaliser la terminaison de tous les angles et bords de cet ensemble de mobilier pour le jardin. Le sol, le mobilier et les murs sont revêtus des carreaux **Bohème Vanille 48,8 x 48,8 cm**. Pour la finition du mur, nous avons utilisé une marche **L98** dans le coloris **Bohème Vanille**.



1 115



2 183



Créer un coin de verdure

Une jardinière sur 4 niveaux combinée avec un escalier

Pour la terminaison des angles de la jardinière, 3 pièces spéciales ont été utilisées : les **demi-cannes réf. 115, 183 et 040**, qui sont très pratiques pour relier une terminaison courbe avec une terminaison droite. L'escalier est un modèle affleurant et a été construit avec la marche **L98 Alma Pure** et ses angles **EI9** et **ED9**. Le devant de la jardinière et du mur a été revêtu de **Pietro White 31 x 62,6 cm**.



1 115



2 183



3 040





STELA WHITE 19,4 x 97,8 cm & PIETRO WHITE 31 x 62,6 cm

Adieu, les flaques sur la terrasse

Les goulottes
d'évacuation
des eaux : discrètes
MAIS efficaces

ALMA HONEY 19,4 x 97,8 cm





SERENA NERO 31 x 62,6 cm



MISTERY SAND 31 x 62,6 cm

Une solution tellement fonctionnelle et esthétique qu'elle est indispensable : la goulotte 121 LG

NOUS VOUS PROPOSONS UN SYSTÈME DE CANALISATION IDÉAL POUR LES TERRASSES DE TOUS LES TYPES. LA GOULOTTE **121 LG** S'INTÈGRE À 100 % AU REVÊTEMENT GRÂCE À SA FINITION EN GRÈS CÉRAME DE COULEUR IDENTIQUE À CELLE DU SOL. UNE FOIS INSTALLÉE, VOUS L'OUBLIEZ TOTALEMENT, MAIS CHAQUE FOIS QUE VOUS ARROSEZ LES PLANTES OU QU'IL PLEUVRA, VOUS VOUS FÉLICITerez DE L'AVOIR CHOISIE.



Comment nettoyer votre terrasse facilement et sans hésitations

LES SOLS DE GRÈS CÉRAME ROSA GRES NE SONT PAS POREUX, N'ACCUMULENT PAS LES IMPURETÉS ET SONT FACILES À NETTOYER. DÉCOUVREZ NOS **ASTUCES** POUR LES ENTREtenir IMPECCABLEMENT DÈS LE PREMIER JOUR.

1

Nettoyage en fin de chantier

RÉALISER UN NETTOYAGE INTÉGRAL EST UNE ÉTAPE FONDAMENTALE ET NÉCESSAIRE : IL EST INDISPENSABLE D'ÉLIMINER EFFICACEMENT LES RÉSIDUS DE CIMENT OU LES AUTRES PRODUITS.

2

Nettoyage quotidien

- BALAYEZ, Brossez ou retirez avec un souffleur les feuilles et les résidus solides.
- NETTOYEZ LE SOL AVEC DE L'EAU CHAUDE EN ABONDANCE. SI NÉCESSAIRE, Brossez-le.
- VOUS POUVEZ UTILISER UN DÉTERGENT NEUTRE COMME FIX SABÓ.
- CHANGEZ L'EAU TOUS LES 15 M2 POUR OBTENIR UN RÉSULTAT OPTIMAL.



3

Comment traiter les taches rebelles

IL EST IMPORTANT DE TRAITER CORRECTEMENT ET RAPIDEMENT CHAQUE TACHE POUR POUVOIR L'ÉLIMINER. DÉCOUVREZ L'ORIGINE DE LA TACHE ET CONSULTEZ NOTRE TABLEAU DES SOLUTIONS DE TRAITEMENT POUR CHAQUE TYPE DE TACHE DANS LA PAGE SUIVANTE DE CE MAGAZINE.

4

Nettoyage lorsque l'eau est dure

SI VOUS NE POSSÉDEZ PAS D'ADOUCCISSEUR D'EAU, LE MIEUX EST D'ÉLIMINER L'EAU IMMÉDIATEMENT POUR QUE LES RÉSIDUS DE CALCAIRE NE SE DÉPOSENT PAS SUR LE REVÊTEMENT.

5

A ne PAS faire

- **N'UTILISEZ PAS** DE PRODUITS À BASE D'ACIDES ABRASIFS, DE DISSOLVANTS OU DE PRODUITS CORROSIFS À BASE D'ACIDE CHLORHYDRIQUE, CAR ILS DÉTRUISENT LE JOINTOIEMENT DES CARRELAGES DE GRÈS CÉRAME.
- **N'APPLIQUEZ PAS** DE VERNIS OU DE CIRES, CAR ILS CRÉENT UNE COUCHE QUI, EN RECOUVRANT LES IMPURETÉS, COMPLIQUE LEUR ÉLIMINATION ET RISQUENT DE PLUS D'AFPECTER LES PROPRIÉTÉS ANTIDÉRAPANTES.

REMARQUE : PAR PRÉCAUTION, UNE FOIS LE REVÊTEMENT INSTALLÉ, IL EST RECOMMANDÉ DE LE PROTÉGER AVEC DU CARTON OU DU PLASTIQUE PENDANT TOUTE LA DURÉE DU CHANTIER.



STELLA GREY 19,4 x 97,8 cm

TABLEAU DES SOLUTIONS DE NETTOYAGE PAR TYPE DE TACHE

TYPE DE TACHE	ACTION DOUCE	ACTION ÉNERGIQUE	ACTION TRÈS ÉNERGIQUE
CIMENT ET RÉSIDUS CALCAIRES	DÉTERGENT À BASE ACIDE (VIAKAL)	GRESNET DILUÉ OU ACIDES ORGANIQUES DILUÉS (VINAIGRE)	ACIDE CHLORHYDRIQUE OU GRESNET
DEPÔTS D'OXYDE ET TACHES DE ROUILLE	DÉTERGENT À BASE ACIDE	ACIDE PHOSPHORIQUE OU GRESNET	
HUILES VÉGÉTALES ET ANIMALES	DÉTERGENT À BASE ALCALINE (AMMONIAQUE)	ALCOOL ÉTHYLIQUE	
GRASSES VÉGÉTALES ET ANIMALES	DÉTERGENT À BASE ALCALINE (AMMONIAQUE)	BICARBONATE ET EAU	ALCOOL TRICHLORÉTHYLÈNE OU SOUDE CAUSTIQUE
GOUDRON OU BITUME	DÉTERGENT À BASE ALCALINE (EAU DE JAVEL)	ALCOOL OU ACÉTONE	TRICHLORÉTHYLÈNE
RESTES DE PEINTURE	DISSOLVANT SPÉCIAL (TÉRÉBENTHINE)	ACÉTONE	
RESTES DE GOMME OU DE CAOUTCHOUC	DISSOLVANT SPÉCIAL (TRICHLORÉTHYLÈNE)	DISSOLVANTS ORGANIQUES	
BIÈRE OU VIN	DÉTERGENT À BASE ALCALINE (EAU DE JAVEL)	ALCOOL OU ACÉTONE	SOUDE CAUSTIQUE OU CARBONATE DE POTASSIUM
COMPOSÉS À BASE D'IODE ET DE CHROME	DÉTERGENT À BASE ACIDE PUIS EAU OXYGÉNÉE	EAU DE JAVEL OU AMMONIAQUE	SOUDE CAUSTIQUE OU CARBONATE DE POTASSIUM
SANG	EAU OXYGÉNÉE	HYPOCHLORITE DE SODIUM (EAU DE JAVEL)	
CAFÉ, THÉ, JUS DE FRUITS, COCA-COLA, GLACES	DÉTERGENT À BASE ACIDE (VIAKAL)	ALCOOL OU ACÉTONE BICARBONATE DE SOUDE	SOUDE CAUSTIQUE HIDROXYDE DE POTASSIUM
ENCRE OU MERCUROCHROME	DÉTERGENT À BASE ACIDE (VIAKAL)	ALCOOL OU ACÉTONE	

Avant de commencer : checklist

Les terrasses sont vulnérables aux mouvements des structures des édifices et aux conditions climatiques extérieures : le froid, le gel, les brusques changements de température. Pour que votre terrasse reste impeccable, consultez notre liste de contrôle.



RÉCUPÉRATION DE L'EAU

IL EST INDISPENSABLE DE RÉALISER DES PLAN INCLINÉS POUR CANALISER ET ÉVACUER LES EAUX DE PLUIE ET DE NETTOYAGE. QUELS SONT LEURS AVANTAGES ? **1.-** ILS ÉVITENT QUE L'EAU NE STAGNE ET N'IMPACTE LA STRUCTURE SI ELLE GÈLE SUITE À DE BRUSQUES CHUTES DES TEMPERATURES. **2.-** ILS FAVORISENT L'ÉCOULEMENT DE L'EAU. **3.-** ILS CRÉENT UN EXTÉRIEUR SAIN. NOUS VOUS RECOMMANDONS NOS GOULOTTES DE GRÈS CÉRAME POUR LA RÉCUPÉRATION DE L'EAU : ELLES SONT PRATIQUES ET SONT PROPOSÉES DANS TOUS LES COLORIS DES REVÊTEMENTS.



JOINTOIEMENTS DE DILATATION

ILS PROTÈGENT LE REVÊTEMENT CAR ILS AMORTISSENT LES TENSIONS CAUSÉES PAR LES DIFFÉRENTS GRADES DE DILATATION DES MATÉRIAUX DE CONSTRUCTION : GRÈS, MORTIERS, IMPERMÉABILISANTS, CIMENTS OU JOINTS.



IMPERMÉABILISER, UNE ÉTAPE ESSENTIELLE

QU'EMPÊCHE L'IMPERMÉABILISATION ? **1.-** LES INFILTRATIONS D'EAU DE PLUIE. **2.-** LES EFFLORESCENCES BLANCHÂTRES DES JOINTS. DANS LE CAS DES TERRASSES SITUÉES AU DERNIER ÉTAGE D'UN IMMEUBLE, LE MIEUX EST D'EXIGER UN DEGRÉ D'IMPERMÉABILISATION MAXIMAL.



JOINTOIEMENT DU GRÈS

IL EST IMPORTANT DE CHOISIR UN MATÉRIAU DE JOINTOIEMENT DE QUALITE POUR LES JOINTS D'UNION DU GRÈS. IL EN EXISTE DEUX GRANDS TYPES : **1.-** LES MORTIERS À BASE DE CIMENT, COMME **EUROCOLOR FLEX** **2.-** LES MORTIERS ÉPOXY COMME CERPOXI, QUI SONT PLUS SOUPLES, PLUS RÉSISTANTS ET PLUS DURABLES. RAPPELEZ-VOUS 💡 QUE VOUS NE POUVEZ EN AUCUN CAS POSER UN REVÊTEMENT DE GRÈS SANS JOINTS OU "A TESTA".



FIN DES TRAVAUX : NETTOYAGE DU CHANTIER


L'ENTREPRISE DE BÂTIMENT DOIT RÉALISER CE NETTOYAGE AFIN DE GARANTIR UNE ÉLIMINATION EFFICACE ET TOTALE DES RÉSIDUS DE CIMENT SUR LE REVÊTEMENT. LE PRODUIT QUE NOUS RECOMMANDONS EST GRESNET.



ROSA GRES RECOMMANDE LES PRODUITS **FIXCER** DE POSE ET DE JOINTOIEMENT.

Comment éviter une inondation de votre terrasse ?

Prévoyez de construire des plans inclinés pour canaliser les eaux de pluie aux endroits appropriés. Notre **goulotte en grès cérame 121 LG** garantit une canalisation fluide de l'eau et son design lui évite toute obstruction par des feuilles ou des résidus végétaux. **Une excellente idée !**

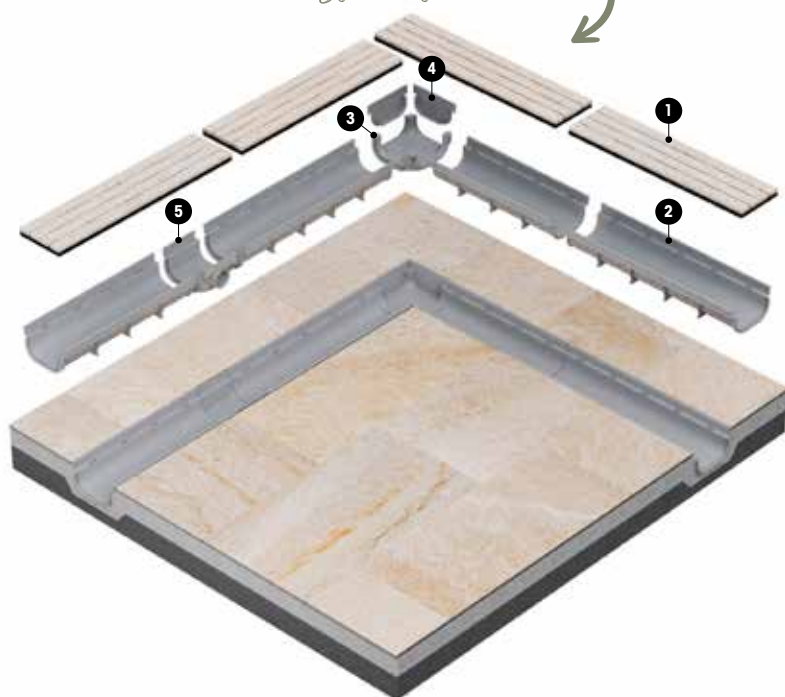


idées déco

Installez une goulotte **121 LG** de la même couleur que le revêtement pour créer un canal efficace et coordonné à 100 % avec le sol de votre terrasse.

SERENA OCRA 31 x 62,6 cm & SERENA MIX 31 x 62,6 cm

*Comment ça fonctionne ?
Voici la structure de l'installation*



- 1 REVÊTEMENT DU CANAL EN GRÈS CÉRAME
- 2 CANAL D'ÉVACUATION DE L'EAU
- 3 PIÈCE DE JONCTION DU CANAL
- 4 TERMINAISON DE LA PIÈCE DE JONCTION
- 5 PIÈCE D'ÉVACUATION DE L'EAU





Trouvez votre couleur Rosa Gres

Des textures inspirées de la nature
pour créer votre propre style à l'air libre

Profitez de votre terrasse



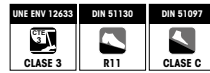


- 1.- Téléchargez notre application
- 2.- Pointez sur les symboles de la collection
- 3.- Affichez en détail l'échantillon de chaque couleur



Pietro

ANTI-SLIP



PIETRO WHITE 31 x 62,6 cm



Pietro White



Pietro Golden



Pietro Grey



Pietro Dark



Tableau Pietro

Stela

ANTI-SLIP



LISO



STELA GREY 19,4 x 97,8 cm



Stela White



Stela Golden



Stela Grey



Stela Dark


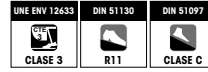


Tableau Stela

Serena

ANTI-SLIP



SERENA OCRA 31 x 62,6 cm



Serena Bianco



Serena Ocra



Serena Griggio



Serena Nero



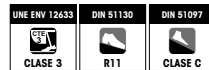
Serena Mix
Seulement 31 x 62,6



Tableau Serena

Bohème

ANTI-SLIP



LISO



BOHÈME GLACÉ 48,8 x 48,8 cm



Bohème Vanille



Bohème Brune



Bohème Glacé



Bohème Nuit



Tableau Bohème



- 1.- Téléchargez notre application
- 2.- Pointez sur les symboles de la collection
- 3.- Affichez en détail l'échantillon de chaque couleur



Alma

ANTI-SLIP

UNE ENV 12633 CLASE 3	DIN 51130 R11	DIN 51097 CLASE C
--------------------------	------------------	----------------------

LISO

UNE ENV 12633 CLASE 1	DIN 51130 R9
--------------------------	-----------------

19,4 x 97,8

19,4 x 97,8

ALMA HONEY 19,4 x 97,8 cm



Alma Pure



Alma Honey



Alma Mist



Alma Forest




Tableau Alma

Mystery

ANTI-SLIP

UNE ENV 12633 CLASE 3	DIN 51130 R11	DIN 51097 CLASE C
--------------------------	------------------	----------------------

LISO

UNE ENV 12633 CLASE 1	DIN 51130 R9
--------------------------	-----------------

31 x 31

31 x 62,6

48,8 x 79,2

31 x 62,6

48,8 x 79,2

MISTERY WHITE 31 x 62,6 cm



Mystery White



Mystery Sand



Mystery Grey



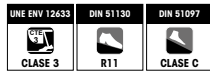
Mystery Blue Stone



Tableau Mystery

Tao

ANTI-SLIP



TAO SILVER 31 x 62,6 cm



Tao Beige



Tao Brown



Tao Silver



Tao Grey



Tableau Tao

Natural

ANTI-SLIP



NATURAL HIERRO 2.0 31 x 31 cm



Natural Hierro 2.0

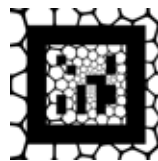


Tableau Natural

Trésor

ANTI-SLIP



TRÉSOR JAVA 31 x 62,6 cm



Trésor Bali



Trésor Java





Tableau Trésor



BOHÈME GLACÉ

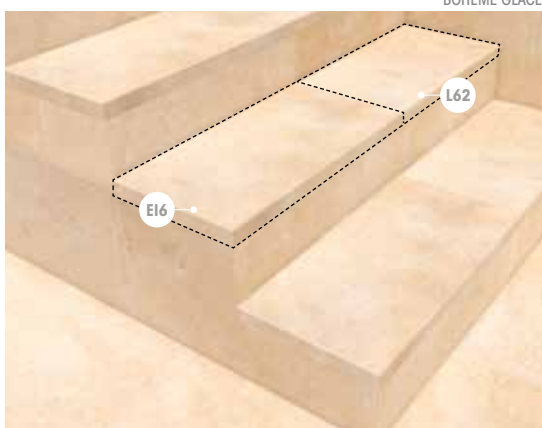
L62
62,6 x 31,7 x 3,8



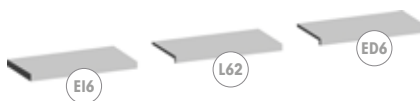
DL1
31,7 x 31,7 x 3,8




COLLECTION
Alma
Bohème
Mistery
Pietro
Serena
Stela
Tao



MISTERY SAND




EI6
62,6 x 31,7 x 3,8



ED6
62,6 x 31,7 x 3,8



COLLECTION
Alma
Bohème
Mistery
Pietro
Serena
Stela
Tao



PIETRO GREY

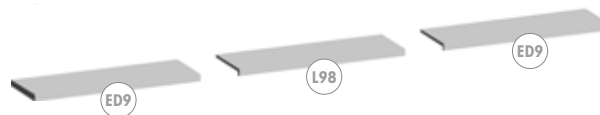
L98
97,8 x 31,7 x 3,8



COLLECTION
Alma
Bohème
Mistery
Pietro
Serena
Stela



ALMA MIST



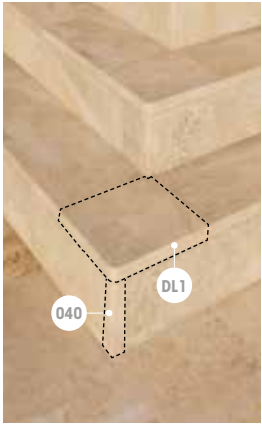
EI9
97,8 x 31,7 x 3,8



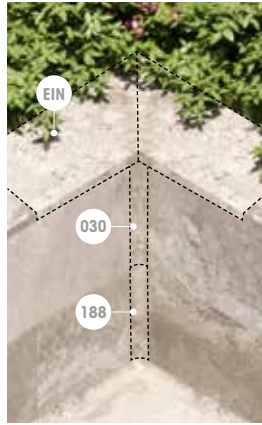
ED9
97,8 x 31,7 x 3,8



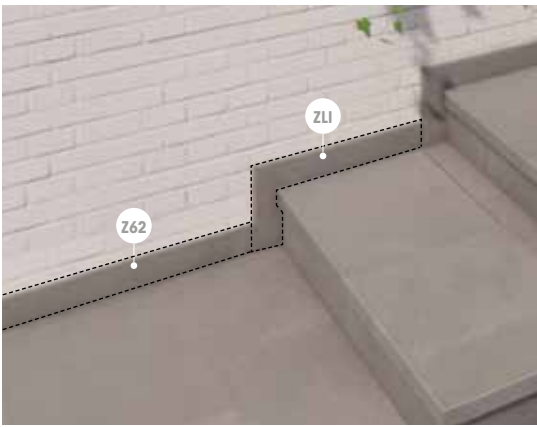
COLLECTION
Alma
Bohème
Mistery
Pietro
Serena
Stela



PIETRO GOLDEN



PIETRO GREY



TAO GREY



ALMA HONEY & SERENA OCRA

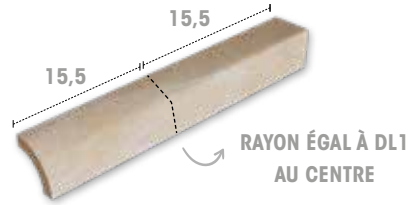


STELA GOLDEN



PIETRO GREY

040
31 x 4 x 4



030
31 x 4 x 4



Z62
62,6 x 7



ZLI
36,5 x 30 x 7



ZLD
36,5 x 30 x 7



I25
24,5 x 62,6 x 2,2



EIN
62,6 x 62,6 x 2,2



121 LG
12,5 x 49,8 x 2,2



CRA C1



CCR C1



TCR C1



DCR C1



367
31 x 31 x 2,4



368
31 x 31 x 2,4



COLLECTION
Alma
Bohème
Mistery
Pietro
Serena
Stela
Tao

COLLECTION
Alma
Bohème
Mistery
Pietro
Serena
Stela
Tao

COLLECTION
Alma
Bohème
Mistery
Pietro
Serena
Stela
Tao
Natural

COLLECTION
Alma
Bohème
Mistery
Pietro
Serena
Stela
Tao

COLLECTION
Alma
Bohème
Mistery
Pietro
Serena
Stela
Tao



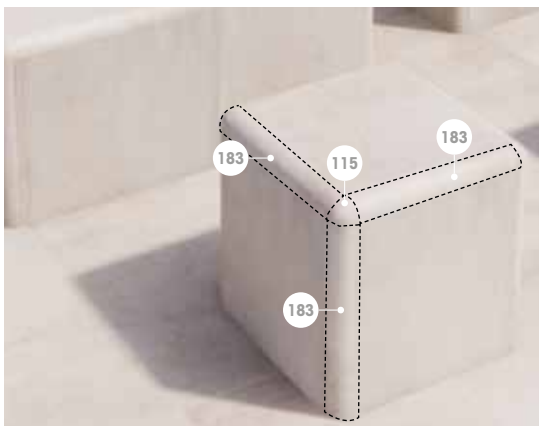
PIETRO WHITE

188
31 x 4 x 4

114
4 x 4 x 4



COLLECTION
Alma
Bohème
Mistery
Pietro
Serena
Stela
Tao



BOHÈME VANILLE

183
31 x 4 x 4

115
4 x 4



COLLECTION
Alma
Bohème
Mistery
Pietro
Serena
Stela
Tao




STELA WHITE

116
4 x 4

117
4 x 4



COLLECTION
Alma
Bohème
Mistery
Pietro
Serena
Stela
Tao

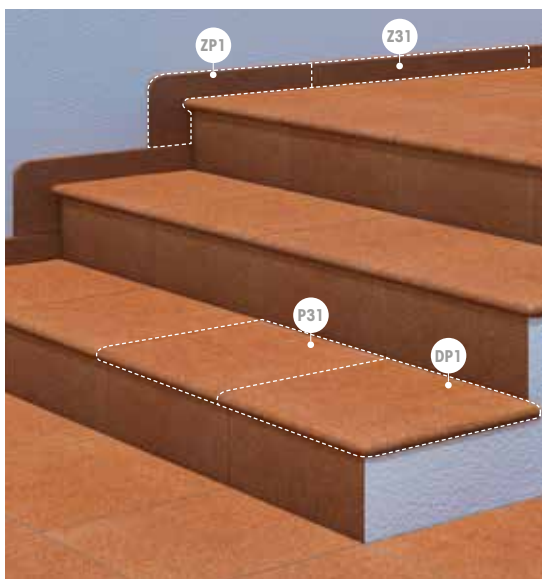


STELA WHITE

147
31 x 4 x 4



COLLECTION
Alma
Bohème
Mistery
Pietro
Serena
Stela
Tao



NATURAL HIERRO 2.0

P31
31 x 31,7 x 3,5



DP1
31,7 x 31,7 x 3,5



Z31
31 x 7



ZPI
19,2 x 38,7 x 7



ZPD
19,2 x 38,7 x 7



L31
31 x 31,7 x 3,8

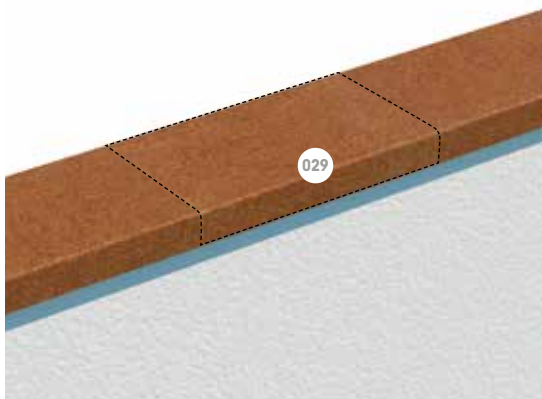


NATURAL HIERRO 2.0

269
31 x 12 x 5



028
31 x 7 x 7



NATURAL HIERRO 2.0

034
31 x 14 x 4



029
31 x 18,5 x 4



031
31 x 34 x 4



NATURAL HIERRO 2.0

121 LG
12,5 x 31 x 2,2



CRA C1



CCR C1



TCR C1



DCR C1

COLLECTION
Natural

COLLECTION
Natural

COLLECTION
Natural

COLLECTION
Natural

à l'air libre
Profitez de votre terrasse

NUM 1 | OCTOBRE 2020



Rosa Gres, SLU

Siège Central

Ctra. Sant Cugat, km. 3

08290 Cerdanyola, Barcelona, España

Tel. + 34 93 586 30 60

Ventas + 34 93 586 37 00

Rosa Gres France SARL

Tel. 04 11 92 00 30

contact@rosagres.com

administration@rosagres.com

www.rosagres.com/fr