

al aire libre

Disfruta de tu terraza

NÚM 1 | OCTUBRE 2020

¿POR QUÉ ELEGIR
GRES PORCELÁNICO
PARA MI TERRAZA?

¡DECORA TU TERRAZA
CON ESTILO PROPIO!

NIÑOS Y SEGURIDAD:
LOS ANTIDESLIZANTES


SOLUCIONES PARA CADA
ELEMENTO CONSTRUCTIVO

NUESTROS CONSEJOS
DE LIMPIEZA





PORTADA: PIETRO WHITE 31 x 62,6 cm CONTRAPORTADA: PIETRO GREY 31 x 62,6 cm



¡Prepárate para disfrutar de tu terrazza!



Porque es uno de los lugares de la casa que más placer y alegrías nos regala. La terraza es el espacio de las sonrisas, los encuentros y los momentos compartidos. Porque inspira juegos y abrazos. Porque te invita a desconectar, respirar y volver a conectar. Por todo esto y por cada nueva razón que tu sientas al mirar hacia fuera, hemos creado **Al aire libre**. Queremos ayudarte a elegir el pavimento que mejor se adapte a tu estilo, inspirarte con ideas para decorar con personalidad y sorprenderte con soluciones prácticas y funcionales.

Al aire libre es tu guía **Rosa Gres** para crear, cuidar y mantener tu terraza maravillosa y disfrutarla cada día.



ALMA HONEY 19,4 x 97,8 cm



SERENA OCRA 31 x 62,6 cm



**¿Por qué elegir
gres porcelánico
para mi terraza?**

**TODAS LAS VENTAJAS
DE UNO DE LOS MATERIALES
MÁS RESISTENTES,
LIMPIOS Y SOSTENIBLES**

PÁG. 06

**¡Decora tu terraza
con estilo propio!**

**SECRETOS PARA ELEGIR EL COLOR
DE LA CERÁMICA Y ACERTAR
EJEMPLOS Y CONSEJOS PARA DECORAR**

PÁG. 08

**Niños y seguridad:
los antideslizantes**

**ELIGE EL MEJOR SUELO
ANTIDESLIZANTE PARA TU TERRAZA**

PÁG. 20

**Soluciones para
cada elemento
constructivo**

**ESCALERAS, CANALETAS DE RECOGIDA
DE AGUA Y PIEZAS ESPECIALES PARA
DISEÑAR CON LIBERTAD**

PÁG. 22

**Nuestros consejos
de limpieza**

**CÓMO LIMPIAR TU TERRAZA
CON FACILIDAD Y SIN DUDAS**

PÁG. 34

**Una terraza es
para toda a vida**

**ANTES DE EMPEZAR: CHECKLIST
¿CÓMO PUEDES EVITAR QUE EL AGUA
INUNDE TU TERRAZA?**

PÁG. 36

**Colecciones
y piezas
Rosa Gres**

**ENCUENTRA TU COLOR
ROSA GRES**

PÁG. 38



Las ventajas del suelo que no necesitarás cambiar

1

Elígelo por su altísima resistencia

NO LE AFECTAN LAS RADIACIONES SOLARES, EL CONTACTO CON EL AGUA, EL HIELO O EL FRÍO. NO CAMBIA DE COLOR Y NO SE ROMPE.

2

Descubre su extrema limpieza

CON UN ESFUERZO MÍNIMO SE MANTIENE PERFECTO. ES UN MATERIAL TAN HIGIÉNICO QUE NO ES SUSCEPTIBLE DE FORMACIONES MICROBIANAS.

3

Ámalo por sus infinitas posibilidades estéticas

CON MÁS DE 30 COLORES Y TEXTURAS LOS PAVIMENTOS ROSA GRES TE PERMITEN CREAR DISEÑOS ÚNICOS Y PERSONALES PARA TU TERRAZA.

4

Apuesta por uno de los materiales más sostenibles

CON UNA RESISTENCIA TAN ALTA SU DURACIÓN ES UNA DE LAS MÁS LARGAS. NO SE ESTROPEA Y CON ELLO REDUCE EL GASTO DE RECURSOS ENERGÉTICOS.





EL GRES
PORCELÁNICO ES UNO
DE LOS MATERIALES
MÁS RESISTENTES,
LIMPIOS Y SOSTENIBLES
QUE EXISTEN

Secretos para elegir el color de la cerámica y acertar

Inspírate en esta terraza **#ilovemix**. Se optó por mezclar dos texturas: madera cerámica y pizarra, **Stela White & Pietro White**. Una combinación preciosa. El color claro de los materiales funciona como nexo de unión del espacio y se convierte en un marco ideal para un paisaje maravilloso. Todo transmite comodidad y confort.



Stela White



tonos tostados



Pietro White

El paisaje y la arquitectura

OBSERVA LOS COLORES Y MATERIALES NATURALES DEL PAISAJE QUE TE RODEA. PRESTA ATENCIÓN A LAS TONALIDADES Y TEXTURAS PREDOMINANTES: SON LA INSPIRACIÓN PARA CREAR TU PROYECTO. EN LAS ZONAS URBANAS, EL DISEÑO DEL EDIFICIO ES CLAVE. CUANDO LA TERRAZA, LA VIVIENDA Y EL JARDÍN TRANSMITEN UN ESTILO COORDINADO, TODO ENCAJA.

Optar por un solo color aporta serenidad

LA ARMONÍA ES EL ALMA DEL DISEÑO. EN ESPACIOS COMPLEJOS ELEGIR UN SOLO COLOR PUEDE SER LA MEJOR SOLUCIÓN PARA INTEGRAR, ORDENAR, CONSEGUIR BIENESTAR VISUAL Y UN ESTILO PERSONAL. MENOS ES MÁS.

Combinaciones que enamoran

PARA AYUDARTE A CREAR COMBINACIONES CON ÉXITO HEMOS CREADO #ILOVEMIX: NUESTRA COLECCIÓN **STELA & PIETRO** TE PROPONE COMO COMBINAR MADERA Y PIZARRA CON DISEÑOS ÚNICOS.



STELA WHITE 19,4 x 97,8 cm & PIETRO WHITE 31 x 62,6 cm

¿Una terraza en la ciudad? Crea un ambiente exótico y respira frescura

*complementos
color arena*



*pasión por
el bambú*

*plantas
tropicales
muy, muy
verdes*



TAO SILVER 31 x 62,6 cm



*Un suelo embellece,
decora y protege:
elige un tono
gris claro para
combinarlo con los
verdes y tostados*


ideas deco

Si vives en un piso con terraza puedes crear un oasis muy cerca de ti. En este proyecto urbano hemos conseguido volar al trópico sin salir de la ciudad. Nuestro color **Tao Silver** queda perfecto combinado con los colores verdes, los tonos arena y las texturas de caña.



Los tonos grises: consigue elegancia y calidez en tu terraza

Con el contraste de los materiales, roca y gres porcelánico, se aporta un plus de originalidad a todo el exterior.



En este proyecto se trabajó con **Mystery Grey 31 x 62,6 cm** para revestir el suelo y el muro. Un gris delicado inspirado en la textura de las rocas. Su tonalidad encaja con la del muro de piedra. El remate de la parte superior del muro se ha realizado con la pieza especial **I25 Mystery Grey**. Su acabado suave y redondeado sin ángulos rectos funciona a la perfección como pasamanos.



I25 Mystery Grey



MYSTERY GREY 31 x 62,6 cm

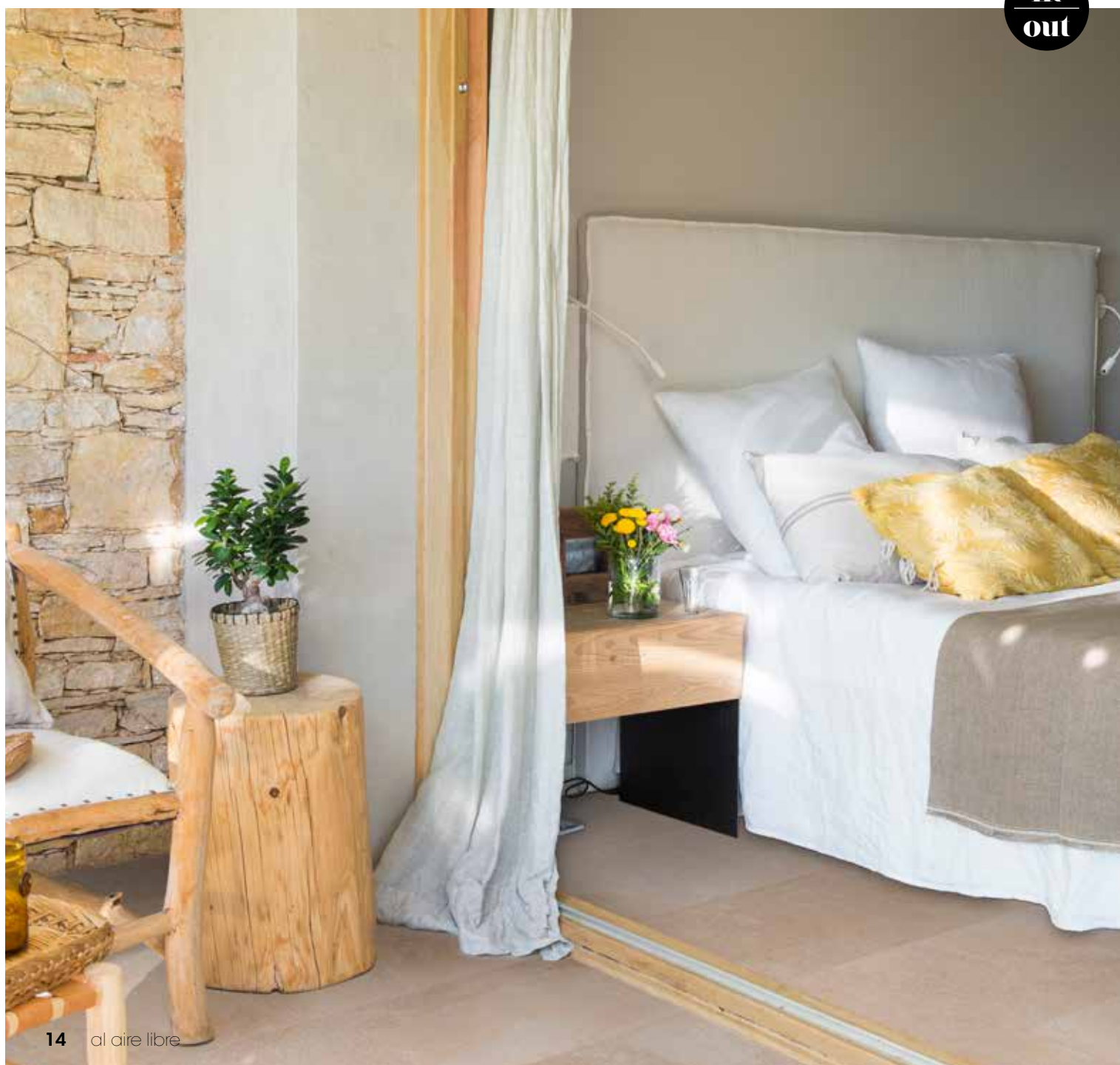
Dentro y fuera


Coloca el mismo pavimento en el interior y el exterior

La armonía es una de las claves para conseguir bienestar. Los suelos son una de las superficies con más protagonismo visual y marcan de forma clara tu estilo. Si combinas un mismo color y sus dos acabados podrás colocar el mismo pavimento dentro y fuera: liso en el interior y antideslizante en el exterior.

MISTERY SAND 31 x 62,6 cm

in
out





STELA DARK & STELA GOLDEN 19,4 x 97,8 cm



Un mix precioso dentro y fuera con madera cerámica y dos colores

Stela Dark liso, dentro, Stela Golden anti-slip en la terraza.

¡DECORA TU TERRAZA CON ESTILO PROPIO!

La armonía en el corazón de la arquitectura y el diseño

Se eligió un mismo color de pavimento para interiores y exteriores, **Mistry White**, en acabado liso para el interior y anti-slip para el exterior.



EUSA AWARDS 2019 A LA MEJOR PISCINA PRIVADA EXTERIOR DE EUROPA



in
out



ARQUITECTO: JOSEP AURELL DE GAAB ARQUITECTES

MISTERY WHITE

Un comedor al aire libre y el efecto irresistible del cemento pulido



ideas deco

La colección **Bohème** contiene una serie de piezas decoradas con motivos originales. Le dan un toque muy personal a los diseños. En la imagen, **Bohème Brune 48,8 x 48,8 cm** se ha combinado con piezas decoradas del mismo color para crear una alfombra alrededor de la mesa.



elige un
detalle
chic para
tus suelos

*Piezas
decoradas
Bohème
Brune*



BOHÈME BRUNE 48,8 x 48,8 cm

Elige el mejor suelo antideslizante para tu terraza



Dónde colocar un acabado anti-slip y por qué

ACONSEJAMOS COLOCAR PAVIMENTO **ANTI-SLIP** EN TODAS LAS TERRAZAS Y ESCALERAS AL AIRE LIBRE. **¿POR QUÉ?** LA LLUVIA, LA NIEVE, LA ESCARCHA Y EL AGUA DE LA PISCINA O DE RIEGO MOJAN EL PAVIMENTO Y PUEDEN PROVOCAR RESBALONES. EL ACABADO **ANTI-SLIP** NOS APORTA SEGURIDAD AL CAMINAR Y NOS PROTEGE FRENTE A POSIBLES CAÍDAS.



¿Necesito colocar un pavimento anti-slip en una zona cubierta?

EN TERRAZAS CUBIERTAS DONDE EL PAVIMENTO SE MANTIENE SECO EN GENERAL Y AL QUE NO SE PUEDE ACCEDER CON PIES MOJADOS, PODRÍA INSTALARSE UN PAVIMENTO CON ACABADO LISO. EN CASO DE DERRAME DE LÍQUIDOS O CUALQUIER OTRA SUSTANCIA DESLIZANTE, SERÁ NECESARIO RETIRARLO DE INMEDIATO PARA EVITAR RESBALONES.




¿Cómo funciona el acabado anti-slip Rosa Gres?

ROSA GRES OFRECE UN ACABADO **ANTI-SLIP** CON UN DISEÑO EXCLUSIVO: CUANDO EL PAVIMENTO ENTRA EN CONTACTO CON LA HUMEDAD SE PRODUCE UN EFECTO VENTOSA QUE EVITA EL DESLIZAMIENTO AL PISARLO.

Elige un anti-slip confortable y fácil de limpiar

LOS ACABADOS **ANTI-SLIP ROSA GRES** APORTAN SEGURIDAD Y SON AGRADABLES AL TACTO. GRACIAS A SU DISEÑO EXCLUSIVO SON FÁCILES DE LIMPIAR Y MANTENER.



ideas deco

¿Amas las plantas, la madera y los experimentos? Coloca madera cerámica en tu terraza: no se estropea y queda así de bonita



Stela Golden anti-slip



STELA GOLDEN 19,4 x 97,8 cm

Escaleras sin problemas: seguridad y belleza antideslizante



ALMA FOREST 19,4 x 97,8 cm

Las escaleras son un elemento constructivo con un protagonismo especial. Es importante asegurarse de que los **peldaños** son **antideslizantes**. En **Rosa Gres** encontrarás peldaños de diferentes medidas, en más de 30 colores y con todos sus complementos: zócalos y zanquines.



ideas deco

Añade un plus de estilo y máxima seguridad colocando peldaños de madera cerámica en tu terraza. ¡Triunfarás y protegerás a los más pequeños frente a resbalones y caídas!



Un porche encantador con madera cerámica y peldaños a juego



ideas deco

Crises
Blancos
Azules
Mimbre



pellaoño L62 Alma Mist



esquina!



D11 Alma Mist



Inspiración
provenzal
y madera
cerámica.
Alma Mist
un gris suave
y acogedor



Escaleras con estilo una escalinata espectacular para acceder al porche



ideas deco

Una doble escalinata construida con solo tres elementos: el peldaño **L98 Pietro Grey** y las piezas **EI9** y **ED9** para acabar los muros que separan las 2 escaleras. El suelo del porche se ha coordinado con el mismo color: **Pietro Grey 31 x 62,6 cm**.



1 L98 Pietro Grey



2 EI9 Pietro Grey



3 ED9 Pietro Grey



Tres terrazas con un toque personal: escaleras que decoran

PIETRO GOLDEN 31 x 62,6 cm



ideas deco

Para construir esta escalinata a dos caras hemos utilizado 2 modelos de pieza: los peldaños **L62** y las esquinas **DL1**. Todo en color **Pietro Golden** con acabado **anti-slip** y a juego con el pavimento de las terrazas.





ideas deco

Unir la piscina y las terrazas con una preciosa escalera de color **Alma Honey**. Para acabar los muritos hemos utilizado nuestra pieza **I25 Alma Honey**. Las paredes se han revestido con **Serena Ocre**. Para los suelos hemos elegido **Alma Honey**.

ALMA HONEY 19,4 x 97,8 cm



ideas deco

¿Buscas un estilo chill out? Nuestro color **Tao Grey** en las escaleras combinadas con un banco para descansar. Para el suelo y las paredes hemos elegido **Tao Grey 31 x 62,6 cm**.

TAO GREY 31 x 62,6 cm



Ideas con medias cañas un exterior 100% coordinado

BOHÈME VANILLE 31 x 62,6 cm



Con solo 2 piezas especiales, las **medias cañas ref. 183** y **ref. 115** se han rematado todas las esquinas y bordes de este conjunto de muebles para el jardín. El suelo, el mobiliario y el muro se han revestido con las piezas **Bohème Vanille 48,8 x 48,8 cm**. Para acabar el muro hemos colocado un peldaño **L98** en color **Bohème Vanille**.



1 115



2 183



Crear un rincón verde

Una jardinera de 4 pisos combinada con una escalera

Para acabar las esquinas de la jardinera se han utilizado 3 piezas especiales, las **medias cañas ref. 115**, **ref. 183** y **ref. 040**, muy útil porque puede unir un acabado curvo y uno recto. La escalera es un modelo enrasado y se ha construido con el peldaño **L98 Alma Pure** y sus esquinas **EI9** y **ED9**. Los frontales de la jardinera y el muro se han revestido con **Pietro White 31 x 62,6 cm**.




1 115



2 183



3 040




STELA WHITE 19,4 x 97,8 cm & PIETRO WHITE 31 x 62,6 cm

Bye, bye charcos en la terraza

Las canaletas de desagüe que casi no se ven pero **SÍ** se notan

ALMA HONEY 19,4 x 97,8 cm





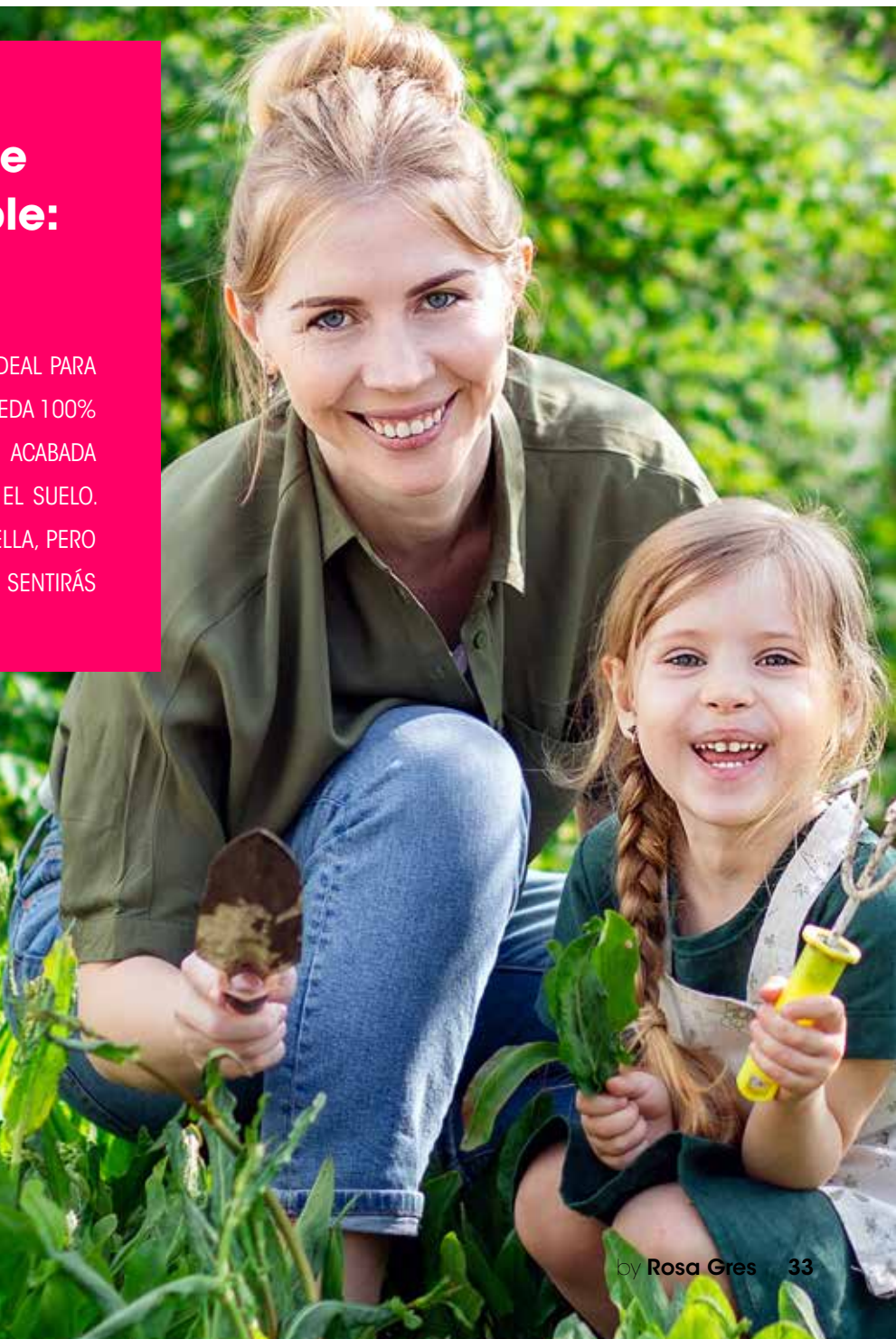
SERENA NERO 31 x 62,6 cm



MISTERY SAND 31 x 62,6 cm

Una solución tan funcional y bonita que se hace imprescindible: canaleta 121 LG

TE PROPONEMOS UN SISTEMA DE CANALIZACIÓN IDEAL PARA TERRAZAS DE TODO TIPO. LA CANALETA **121 LG** QUEDA 100% INTEGRADA CON EL PAVIMENTO PORQUE ESTÁ ACABADA EN GRES PORCELÁNICO DEL MISMO COLOR QUE EL SUELO. UNA VEZ COLOCADA PUEDE QUE TE OLVIDES DE ELLA, PERO SIEMPRE QUE RIEGUES LAS PLANTAS O LLUEVA TE SENTIRÁS FELIZ DE HABERLA ELEGIDO.



Cómo limpiar tu terraza con facilidad y sin dudas

LOS SUELOS DE GRES PORCELÁNICO ROSA GRES NO SON POROSOS, NO RETIENEN LA SUCIEDAD Y SON FÁCILES DE LIMPIAR. DESCUBRE NUESTRAS CLAVES PARA MANTENERLOS PERFECTOS DESDE EL PRIMER DÍA.

1

Limpieza fin de obra

REALIZAR UNA LIMPIEZA INTEGRAL ES UN PASO BÁSICO Y NECESARIO: ES IMPRESCINDIBLE ELIMINAR LOS RESTOS DE CEMENTOS U OTROS PRODUCTOS DE FORMA EFICIENTE.

2

Limpieza cotidiana

- BARRE, CEPILLA O RETIRA CON UN SOPLADOR LAS HOJAS Y RESTOS SÓLIDOS.
- LIMPIA EL SUELO CON AGUA ABUNDANTE Y CALIENTE. SI FUERA PRECISO REALIZA UN CEPILLADO.
- PUEDES UTILIZAR UN DETERGENTE NEUTRO COMO **FIX-SABÓ**.
- RENUEVA EL AGUA POR CADA 15 m² PARA UN RESULTADO ÓPTIMO.



3

Cómo tratar las manchas rebeldes

ES IMPORTANTE TRATAR CADA MANCHA DE FORMA ADECUADA Y RÁPIDA PARA FACILITAR SU ELIMINACIÓN. DESCUBRE SU ORIGEN Y CONSULTA NUESTRA TABLA DE SOLUCIONES PARA CADA TIPO DE MANCHA EN LA PÁGINA SIGUIENTE DE ESTE MAGAZINE.

4

Limpieza en zonas con aguas duras

SI NO DISPONEMOS DE UN DESCALCIFICADOR, LO MEJOR ES RECOGER EL AGUA DE INMEDIATO PARA QUE NO SE DEPOSITEN LOS RESTOS DE CAL SOBRE EL PAVIMENTO.

5

Lo que **NO** hay que hacer

- **NO** UTILICES PRODUCTOS A BASE DE ÁCIDOS ABRASIVOS, DISOLVENTES O CORROSIVOS COMO EL SALFUMÁN, PORQUE DESTRUYEN LA JUNTA DE UNIÓN DE LA CERÁMICA.
- **NO** APLIQUES ABRILLANTADORES O CERAS PORQUE GENERAN UNA CAPA SOBRE LA SUCIEDAD QUE DIFICULTA SU ELIMINACIÓN Y ADEMÁS PUEDEN ALTERAR LAS PROPIEDADES ANTIDESLIZANTES.

NOTA: A MODO PREVENTIVO, UNA VEZ INSTALADO EL PAVIMENTO RECOMENDAMOS PROTEGERLO CON CARTÓN O PLÁSTICO DURANTE EL TIEMPO QUE DUREN LOS TRABAJOS DE CONSTRUCCIÓN.



STELA GREY 19,4 x 97,8 cm

TABLA DE SOLUCIONES PARA LIMPIAR CADA MANCHA

TIPO DE MANCHA	ACCIÓN SUAVE	ACCIÓN ENÉRGICA	ACCIÓN MUY ENÉRGICA
CEMENTO Y RESIDUOS CALCÁREOS	GRESNET DILUIDO 1:20 CON AGUA	GRESNET DILUIDO 1:50 CON AGUA	GRESNET PURO
DEPÓSITOS DE ÓXIDOS Y MANCHAS DE HERRUMBRE	GRESNET DILUIDO 1:20 CON AGUA	GRESNET DILUIDO 1:50 CON AGUA	GRESNET PURO
ACEITES VEGETALES Y ANIMALES	FIX-SABÓ DILUIDO 1:20 CON AGUA	FIX-SABÓ DILUIDO 1:50 CON AGUA	AMONÍACO
GRASAS VEGETALES Y ANIMALES	FIX-SABÓ DILUIDO 1:20 CON AGUA	FIX-SABÓ DILUIDO 1:50 CON AGUA	AMONÍACO
ALQUITRÁN O BETÚN	SPRAY QUITAMANCHAS PARA ROPA	ACETONA	FIX-GRAF STONE
RESTOS DE PINTURA	DISOLVENTE UNIVERSAL	DISOLVENTE UNIVERSAL	DISOLVENTE UNIVERSAL
RESTOS DE GOMA O CAUCHO	TOALLITAS HÚMEDAS	EPOXI CLEANER	FIX-GRAF STONE
CERVEZA O VINO	LEJÍA DILUIDA 1:20 CON AGUA	LEJÍA DILUIDA 1:50 CON AGUA	LEJÍA PURA
COMPUESTOS BASADOS EN YODO Y CROMO	AMONÍACO	AMONÍACO	AGUA OXIGENADA
SANGRE	AGUA CALIENTE + FIX-SABÓ	AGUA OXIGENADA	AGUA OXIGENADA
CAFÉ, TÉ, ZUMOS, COCA-COLA, HELADOS	FIX-SABO DILUIDO 1:20 CON AGUA	FIX-SABO DILUIDO 1:50 CON AGUA	FIX-SABO PURO
TINTA O MERCROMINA	LEJÍA DILUIDA	AGUA DE DAKIN (FARMACIAS)	AGUA DE DAKIN (FARMACIAS)
MOHO	FIX-SABÓ DILUIDO 1:5 CON AGUA	FIX-SABÓ PURO	LEJÍA PURO

Antes de empezar: checklist

Las terrazas están expuestas a los movimientos estructurales y la climatología exterior: frío, heladas y cambios de temperatura bruscos. Para que tu terraza se mantenga perfecta, chequea los puntos que te proponemos.



RECOGIDA DE AGUA

ES IMPRESCINDIBLE REALIZAR PENDIENTES PARA CANALIZAR Y EVACUAR LAS AGUAS DE LLUVIA Y LIMPIEZA. ¿QUÉ CONSEGUIMOS? **1.-** EVITAR QUE EL AGUA SE ESTANQUE Y AFECTE A LA ESTRUCTURA SI SE CONGELA CON LAS BAJADAS BRUSCAS DE TEMPERATURA. **2.-** FAVORECER EL DESLIZAMIENTO DEL AGUA **3.-** DISFRUTAR DE UN EXTERIOR SANO. TE RECOMENDAMOS NUESTRAS CANALETAS DE GRES PORCELÁNICO PARA LA RECOGIDA DE AGUA: SON PRÁCTICAS Y LAS ENCONTRARÁS EN TODOS LOS COLORES DEL PAVIMENTO.



REALIZAR JUNTAS DE DILATACIÓN

PROTEGEN EL PAVIMENTO PORQUE AMORTIGUAN LAS TENSIONES QUE CAUSAN LOS DIFERENTES GRADOS DE DILATACIÓN DE LOS MATERIALES CONSTRUCTIVOS: CERÁMICA, MORTEROS, IMPERMEABILIZANTES, CEMENTOS O REJUNTADO.



IMPERMEABILIZAR, UN PASO ESENCIAL

¿QUÉ PREVIENE? **1.-** LAS INFILTRACIONES DEL AGUA DE LLUVIA **2.-** LAS EFLORESCENCIAS BLANQUECINAS DE LAS JUNTAS. EN EL CASO DE LO **ÁTICOS**, LO MEJOR ES EXIGIR EL NIVEL DE IMPERMEABILIZACIÓN MÁS ALTO.



REJUNTADO DE LA CERÁMICA

ES IMPORTANTE ELEGIR UN MATERIAL DE REJUNTADO DE CALIDAD PARA LAS JUNTAS DE UNIÓN DE LA CERÁMICA. EXISTEN DOS TIPOS BÁSICOS: **1.-** LOS MORTEROS CEMENTOSOS, COMO **EUROCOLOR FLEX** **2.-** LOS MORTEROS EPOXÍDICOS COMO **CERPOXI**, SON MÁS FLEXIBLES, RESISTENTES Y OFRECEN MÁS DURABILIDAD. RECUERDA 💡 EN NINGÚN CASO SE PUEDE COLOCAR UN PAVIMENTO CERÁMICO SIN JUNTA O "A TESTA"



AL ACABAR: LIMPIEZA FIN DE OBRA


LA EMPRESA CONSTRUCTORA DEBE REALIZARLA PARA ASEGURARNOS UNA RETIRADA EFICAZ Y TOTAL DE LOS RESTOS CEMENTOSOS SOBRE EL PAVIMENTO. NUESTRO PRODUCTO RECOMENDADO ES **GRESNET**.



ROSA GRES RECOMIENDA LOS PRODUCTOS **FIXCER** PARA LA COLOCACIÓN Y EL REJUNTADO

¿Cómo puedes evitar que el agua inunde tu terraza?

Planifica construir pendientes para canalizar el agua de la lluvia en los lugares adecuados. Nuestra **canaleta de gres porcelánico 121 LG** garantiza la canalización fluida del agua y por su diseño no se obstruye con las hojas o los restos del jardín. **¡Es una gran idea!**

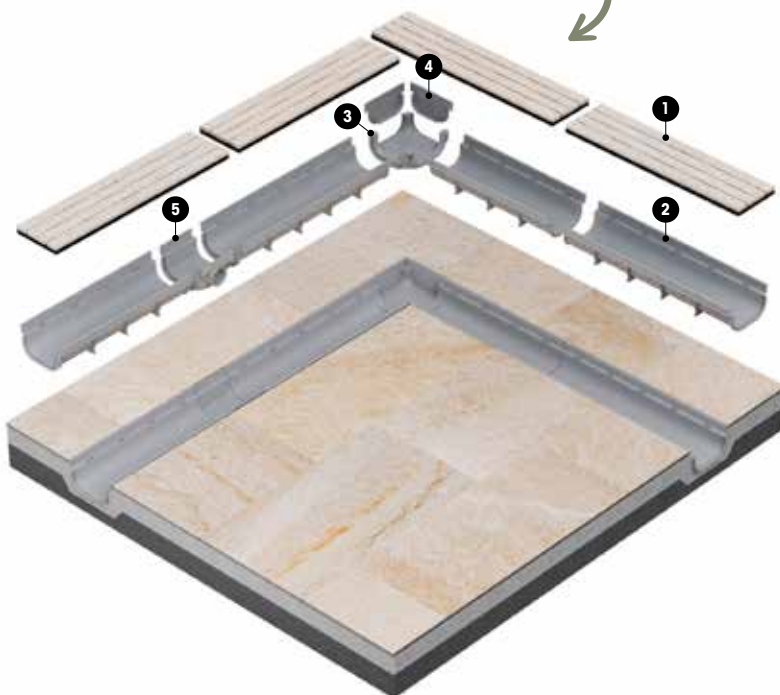


ideas deco

Coloca la **121 LG** del mismo color que el pavimento para tener un canal súper eficiente y 100% coordinado con el diseño del suelo de tu terraza.

SERENA OCRA 31 x 62,6 cm & SERENA MIX 31 x 62,6 cm

*¿Cómo funciona?
Esta es la estructura*



- 1 REVESTIMIENTO DEL CANAL CON GRES PORCELANICO
- 2 CANAL DE DESAGÜE
- 3 PIEZA DE CRUCE DEL CANAL
- 4 TERMINAL DE LA PIEZA DE CRUCE
- 5 PIEZA PARA EL DESAGÜE





Encuentra tu color Rosa Gres

Texturas inspiradas en la naturaleza
para crear tu propio estilo al aire libre

Disfruta de tu terraza





- 1.- Descarga nuestra App
- 2.- Enfoca los marcadores de la colección
- 3.- Verás el panel de cada color con detalle



Pietro

ANTI-SLIP

UNE ENV 12633 CLASE 3	DIN 51130 R11	DIN 51097 CLASE C
--------------------------	------------------	----------------------



PIETRO WHITE 31 x 62,6 cm



Pietro White



Pietro Golden



Pietro Grey



Pietro Dark



Marcador Pietro

Stela

ANTI-SLIP

UNE ENV 12633 CLASE 3	DIN 51130 R11	DIN 51097 CLASE C
--------------------------	------------------	----------------------



LISO

UNE ENV 12633 CLASE 1	DIN 51130 R9
--------------------------	-----------------



STELA GREY 19,4 x 97,8 cm



Stela White




Stela Golden



Stela Grey



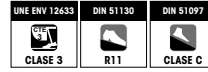
Stela Dark



Marcador Stela

Serena

ANTI-SLIP



SERENA OCRA 31 x 62,6 cm



Serena Bianco



Serena Ocra



Serena Griggio



Serena Nero



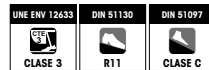
Serena Mix
Solo 31 x 62,6



Marcador Serena

Bohème

ANTI-SLIP



LISO



BOHÈME GLACÉ 48,8 x 48,8 cm



Bohème Vanille



Bohème Brune



Bohème Glacé



Bohème Nuit



Marcador Bohème



- 1.- Descarga nuestra App
- 2.- Enfoca los marcadores de la colección
- 3.- Verás el panel de cada color con detalle



Alma

ANTI-SLIP

UNE ENV 12633 CLASE 3	DIN 51130 R11	DIN 51097 CLASE C
--------------------------	------------------	----------------------

LISO

UNE ENV 12633 CLASE 1	DIN 51130 R9
--------------------------	-----------------

19,4 x 97,8

19,4 x 97,8

ALMA HONEY 19,4 x 97,8 cm



Alma Pure




Alma Honey



Alma Mist



Alma Forest



Marcador Alma

Mystery

ANTI-SLIP

UNE ENV 12633 CLASE 3	DIN 51130 R11	DIN 51097 CLASE C
--------------------------	------------------	----------------------

LISO

UNE ENV 12633 CLASE 1	DIN 51130 R9
--------------------------	-----------------

31 x 31

31 x 62,6

48,8 x 79,2

31 x 62,6

48,8 x 79,2

MISTERY WHITE 31 x 62,6 cm



Mystery White



Mystery Sand



Mystery Grey



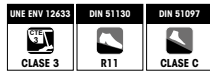
Mystery Blue Stone



Marcador Mystery

Tao

ANTI-SLIP



31 x 31

31 x 62,6

48,8 x 79,2

LISO



31 x 62,6

48,8 x 79,2

TAO SILVER 31 x 62,6 cm



Tao Beige




Tao Brown



Tao Silver



Tao Grey



Marcador Tao

Natural

ANTI-SLIP

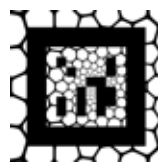


31 x 31

NATURAL HIERRO 2.0 31 x 31 cm



Natural Hierro 2.0



Marcador Natural

Trésor

ANTI-SLIP



31 x 62,6


TRÉSOR JAVA 31 x 62,6 cm




Trésor Bali



Trésor Java



Marcador Trésor



BOHÈME GLACÉ

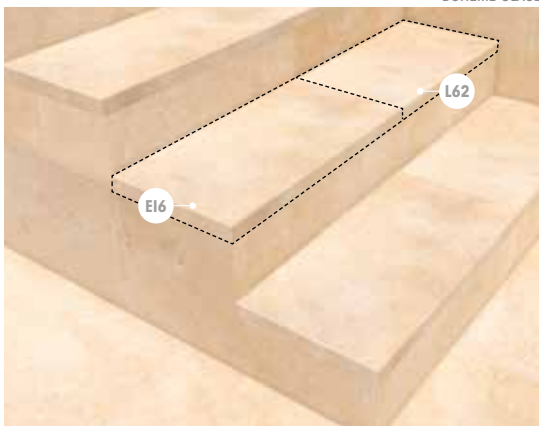
L62
62,6 x 31,7 x 3,8



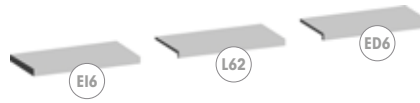
DL1
31,7 x 31,7 x 3,8




COLECCIÓN
Alma
Bohème
Mistry
Pietro
Serena
Stela
Tao



MISTRY SAND




EI6
62,6 x 31,7 x 3,8



ED6
62,6 x 31,7 x 3,8



COLECCIÓN
Alma
Bohème
Mistry
Pietro
Serena
Stela
Tao



PIETRO GREY

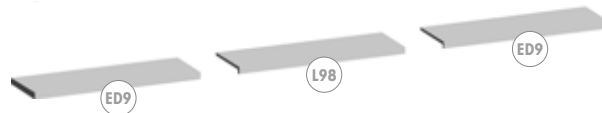
L98
97,8 x 31,7 x 3,8



COLECCIÓN
Alma
Bohème
Mistry
Pietro
Serena
Stela



ALMA MIST



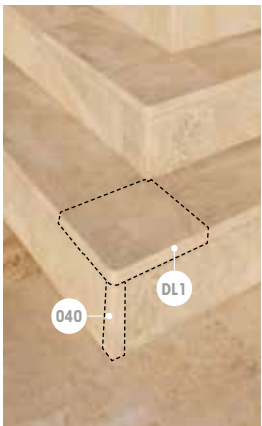
EI9
97,8 x 31,7 x 3,8



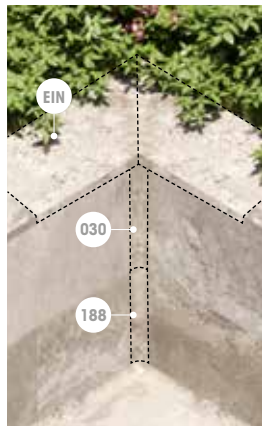
ED9
97,8 x 31,7 x 3,8



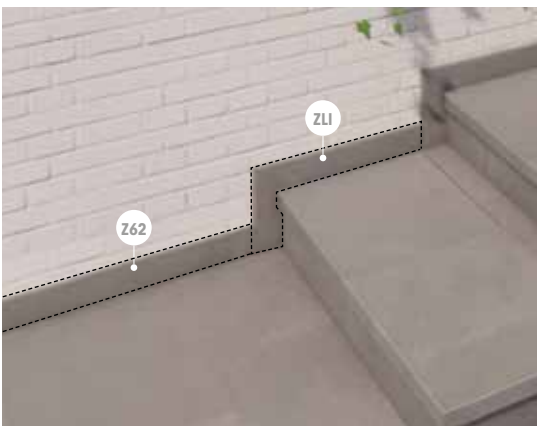
COLECCIÓN
Alma
Bohème
Mistry
Pietro
Serena
Stela



PIETRO GOLDEN



PIETRO GREY



TAO GREY



ALMA HONEY & SERENA OCRA

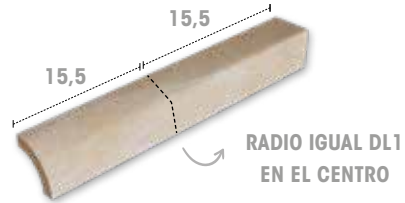


STELA GOLDEN



PIETRO GREY


040
31 x 4 x 4



030
31 x 4 x 4



Z62
62,6 x 7



ZLI
36,5 x 30 x 7

ZLD
36,5 x 30 x 7

I25
24,5 x 62,6 x 2,2



EIN
62,6 x 62,6 x 2,2



121 LG
12,5 x 49,8 x 2,2



CRA C1

CCR C1

TCR C1

DCR C1

367
31 x 31 x 2,4



368
31 x 31 x 2,4



COLECCIÓN
Alma
Bohème
Mistery
Pietro
Serena
Stela
Tao

COLECCIÓN
Alma
Bohème
Mistery
Pietro
Serena
Stela
Tao

COLECCIÓN
Alma
Bohème
Mistery
Pietro
Serena
Stela
Tao
Natural

COLECCIÓN
Alma
Bohème
Mistery
Pietro
Serena
Stela
Tao

COLECCIÓN
Alma
Bohème
Mistery
Pietro
Serena
Stela
Tao



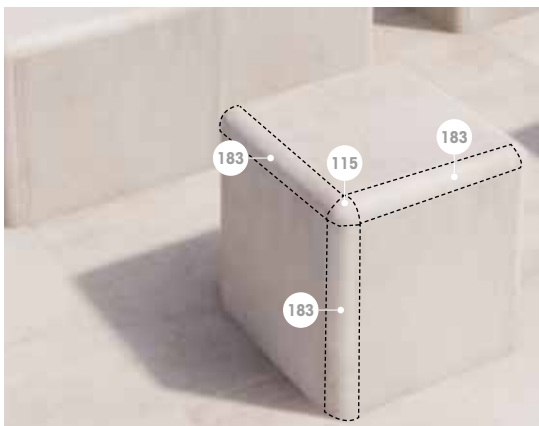
PIETRO WHITE

188
31 x 4 x 4

114
4 x 4 x 4



COLECCIÓN
Alma
Bohème
Mistery
Pietro
Serena
Stela
Tao



BOHÈME VANILLE

183
31 x 4 x 4

115
4 x 4



COLECCIÓN
Alma
Bohème
Mistery
Pietro
Serena
Stela
Tao




STELA WHITE

116
4 x 4

117
4 x 4



COLECCIÓN
Alma
Bohème
Mistery
Pietro
Serena
Stela
Tao

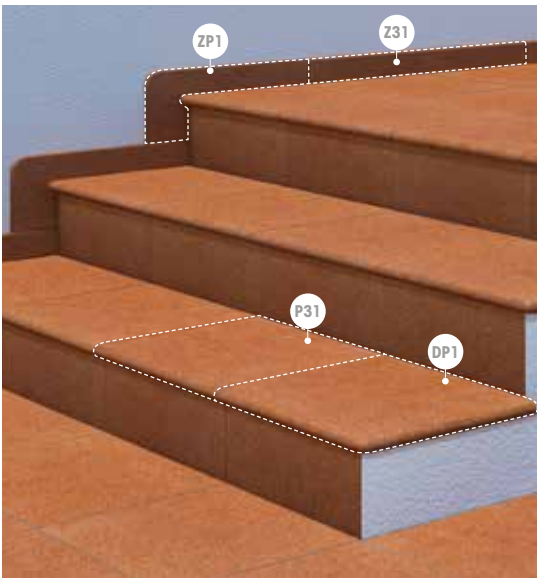


STELA WHITE

147
31 x 4 x 4



COLECCIÓN
Alma
Bohème
Mistery
Pietro
Serena
Stela
Tao



NATURAL HIERRO 2.0

P31
31 x 31,7 x 3,5



DP1
31,7 x 31,7 x 3,5



Z31
31 x 7




ZPI
19,2 x 38,7 x 7



ZPD
19,2 x 38,7 x 7



L31
31 x 31,7 x 3,8

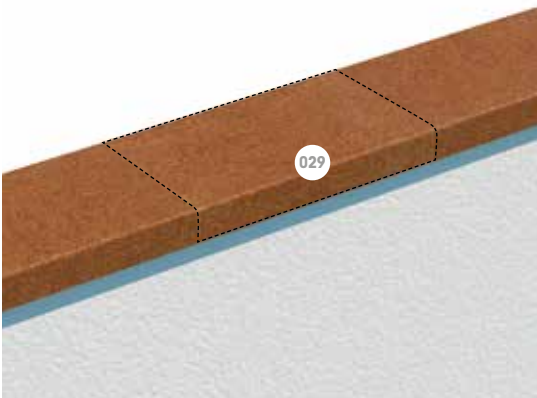


NATURAL HIERRO 2.0

269
31 x 12 x 5



028
31 x 7 x 7



NATURAL HIERRO 2.0

034
31 x 14 x 4



029
31 x 18,5 x 4



031
31 x 34 x 4



NATURAL HIERRO 2.0

121 LG
12,5 x 31 x 2,2



CRA C1



CCR C1



TCR C1



DCR C1



COLECCIÓN
Natural

COLECCIÓN
Natural

COLECCIÓN
Natural

COLECCIÓN
Natural

al aire libre
Disfruta de tu terraza

NÚM 1 | OCTUBRE 2020



**ROSA
GRES**

Rosa Gres, SLU

Oficina Central

Ctra. Sant Cugat, km. 3

08290 Cerdanyola, Barcelona, España

Tel. + 34 93 586 30 60

Ventas + 34 93 586 37 00